


# A1.8 Woordenschat

Lees alle voorbeelden hardop voor en geef hun vertalingen.

🔊 <https://holandes.colanguage.es/plan-de-curso/a1/8>



## De e-mail

Kunt u de e-mails naar mijn adres sturen?



## De geboortedatum

Wat is de geboortedatum van jouw zoon?

# A1.8 Woordenschat

Lees alle voorbeelden hardop voor en geef hun vertalingen.

🔊 <https://holandes.colanguage.es/plan-de-curso/a1/8>



## De geboorteplaats

Vraag even naar de geboorteplaats van de man.



## De man

De man woont in Amsterdam.

# A1.8 Woordenschat

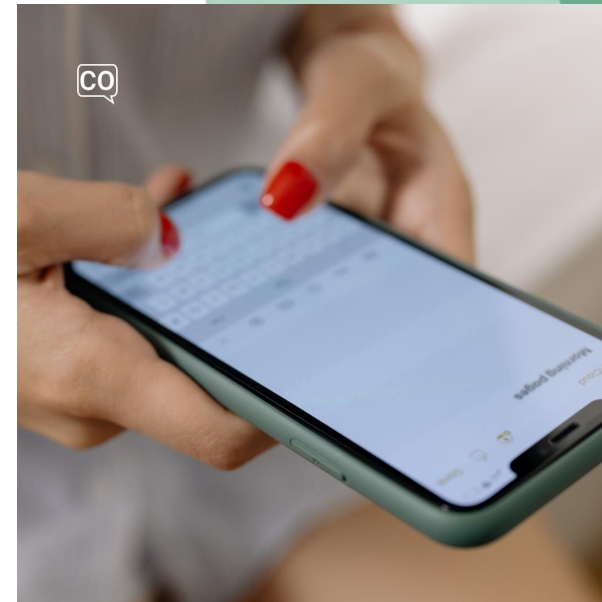
Lees alle voorbeelden hardop voor en geef hun vertalingen.

🔊 <https://holandes.colanguage.es/plan-de-curso/a1/8>



## De postcode

Wat is jouw postcode, alstublieft?



## De telefoon

Wat is het telefoonnummer van jouw werk?

# A1.8 Woordenschat


Lees alle voorbeelden hardop voor en geef hun vertalingen.

🔊 <https://holandes.colanguage.es/plan-de-curso/a1/8>



## De vrouw

De vrouw geeft haar adres aan de man.




## Geven

Ik geef mijn telefoonnummer.

# A1.8 Woordenschat


Lees alle voorbeelden hardop voor en geef hun vertalingen.

🔊 <https://holandes.colanguage.es/plan-de-curso/a1/8>



## Het contact

Ik geef het contact van de leverancier.



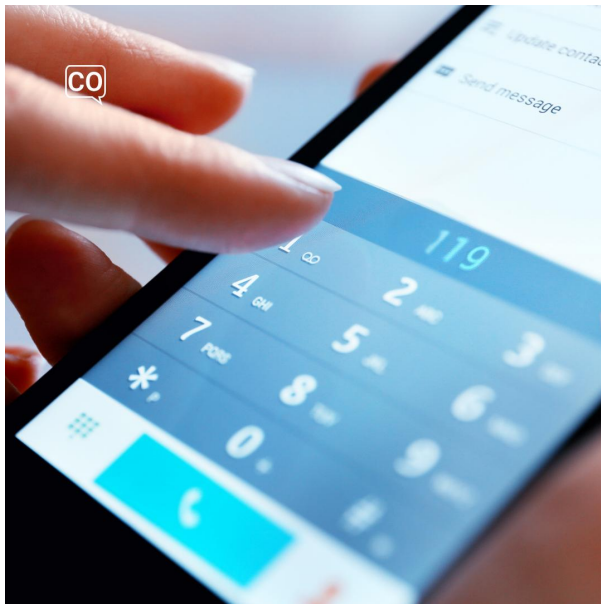
## Het huisnummer

Wat is jouw huisnummer in deze straat?

# A1.8 Woordenschat

Lees alle voorbeelden hardop voor en geef hun vertalingen.

🔊 <https://holandes.colanguage.es/plan-de-curso/a1/8>



## Het telefoonnummer

Wat is jouw telefoonnummer, meneer?




## Het voorvoegsel

Heeft u het voorvoegsel voor mijn telefoonnummer?

# A1.8 Woordenschat

Lees alle voorbeelden hardop voor en geef hun vertalingen.

🔊 <https://holandes.colanguage.es/plan-de-curso/a1/8>



## Ontvangen

Zij ontvangen het huisnummer van ons.



## Sturen

Hij stuurt zijn huisnummer naar haar.

# A1.8 Het is tijd om te herhalen!

Noem de woorden en gebruik ze in een zin.

Het contact, Ontvangen, De e-mail, De postcode, Sturen, De vrouw, De geboortedatum


1



2



3




4



5



6



7





# A1.8 Het is tijd om te herhalen!


Noem de woorden en gebruik ze in een zin.

Het voorvoegsel, Het huisnummer, De man, Het telefoonnummer, De geboorteplaats, De telefoon, Geven

8



9




10



11



12



13



14

